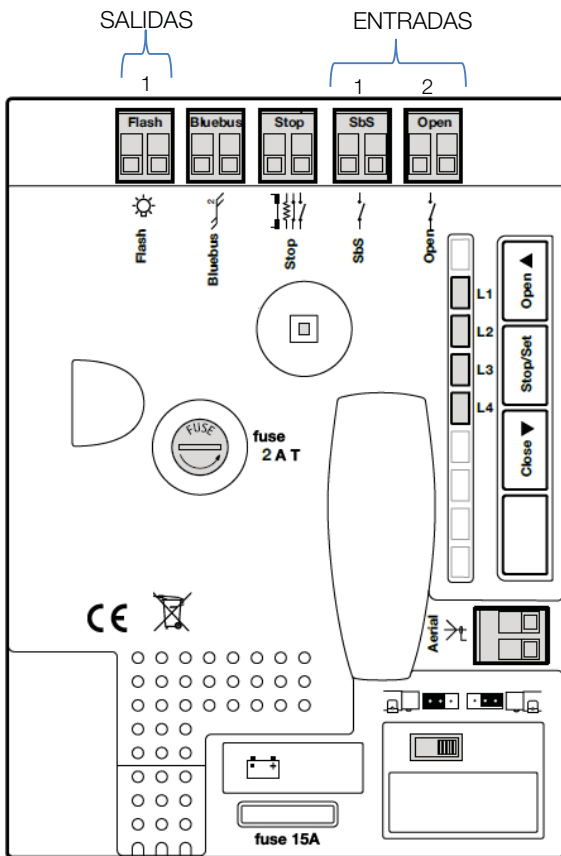
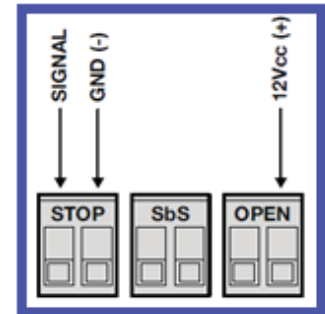
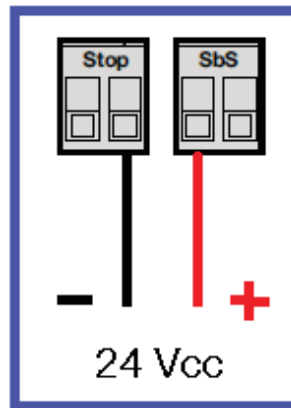


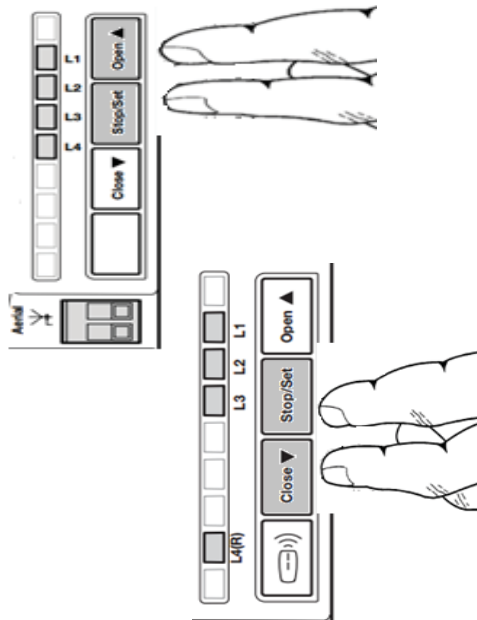
SPINBUSR10



Flash	Salida luz intermitente. ELDC
Bluebus	Borne para dispositivos compatibles
Stop	Borne para dispositivos NA, NC o 8K2
SbS	Paso a paso (Abrir-stop-cerrar-abrir)
Oen	Abrir (abrir-stop-abrir-stop)



PROGRAMACIÓN



PROGRAMACION DE ACCESORIOS: Pulsar OPEN+SET durante 5 segundo para reconocer los accesorios conectados en los bornes de STOP y BLUEBUS.

NOTA: Esta programación de accesorios es obligatoria aun no teniendo ningún accesorio conectado a estos bornes.

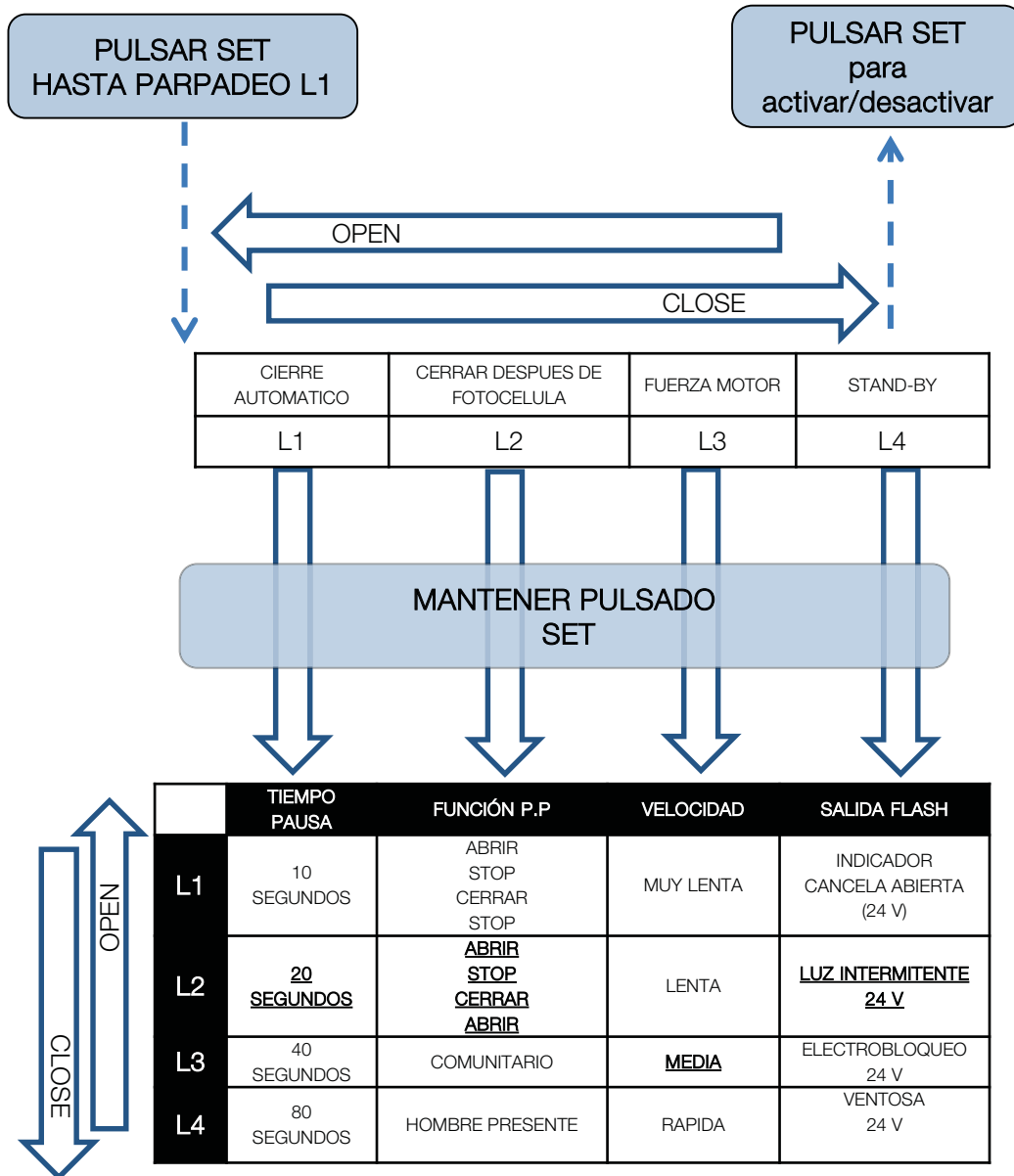
PROGRAMACION DE RECORRIDOS:

Pulsar y mantener pulsado SET+CLOSE hasta que el motor inicie la maniobra de cierre y soltar. La secuencia es *cierre-apertura-cierre*.



PULSAR OPEN: El motor realizara automáticamente tres ciclos completos de apertura y cierre.

SPINBUSR10



Reset General:

Mantener pulsado los pulsadores OPEN+CLOSE hasta que se enciendan todos los leds desde L1 hasta L4 y soltar