SPINBUSR10

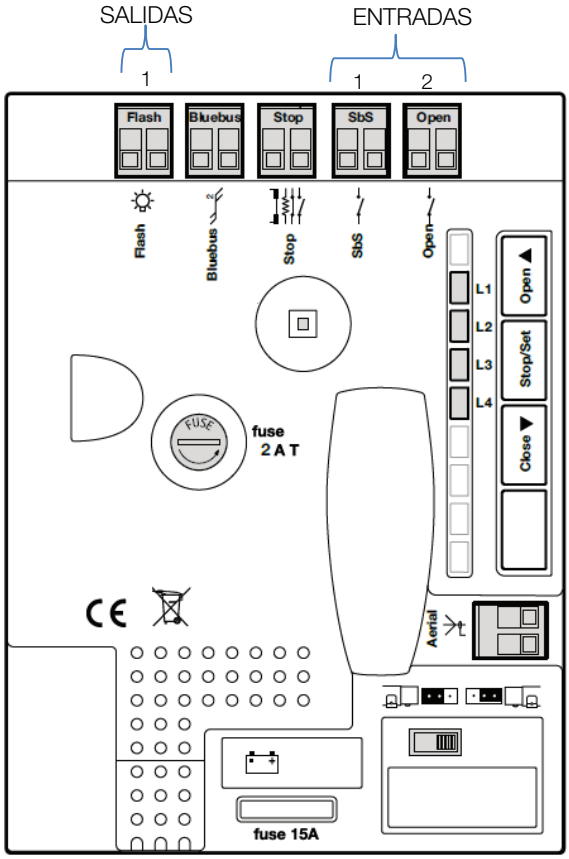

Flash	Salida luz intermitente. ELDC
Bluebus	Borne para dispositivos compatibles
Stop	Borne para dispositivos NA, NC o 8K2
SbS	Paso a paso (Abrir-stop-cerrar-abrir)
Oen	Abrir (abrir-stop-abrir-stop)

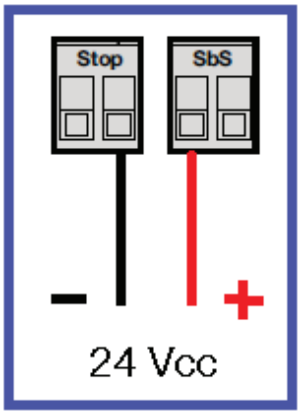

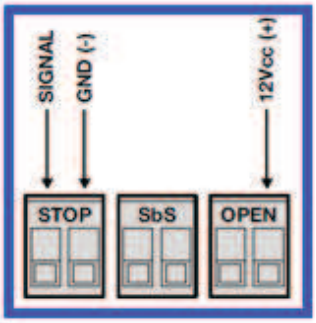

PROGRAMACIÓN

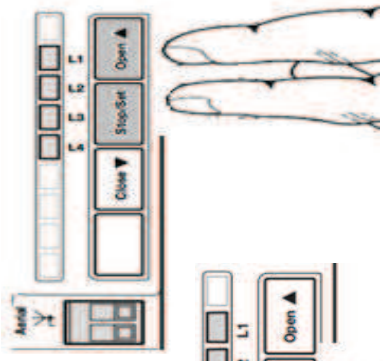

PROGRAMACION DE ACCESORIOS: Pulsar OPEN+SET durante 5 segundo para reconocer los accesorios conectados en los bornes de STOP y BLUEBUS.

NOTA: Esta programación de accesorios es obligatoria aun no teniendo ningún accesorio conectado a estos bornes.

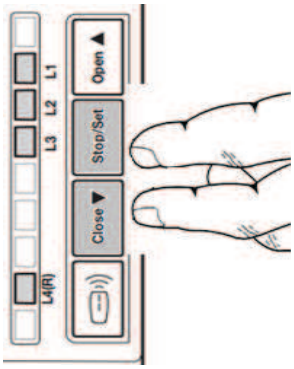

PROGRAMACION DE RECORRIDOS:
Pulsar y mantener pulsado SET+CLOSE hasta que el motor inicie la maniobra de cierre y soltar. La secuencia es *cierre-apertura-cierre.*

PULSAR OPEN: El motor realizara automáticamente tres ciclos completos de apertura y cierre.

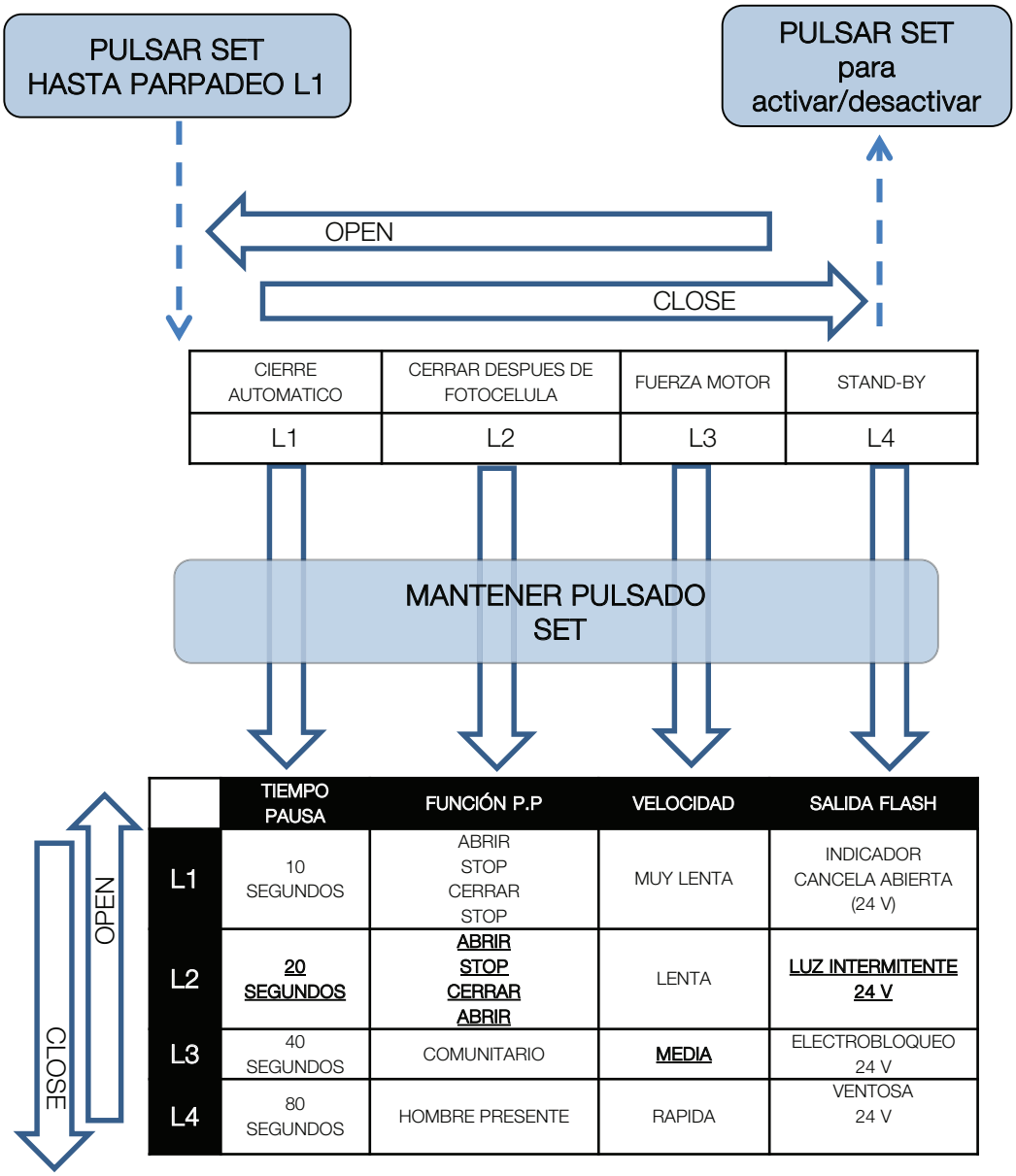

	TIEMPO PAUSA	FUNCIÓN P.P	VELOCIDAD	SALIDA FLASH
L1	10 SEGUNDOS	ABRIR STOP CERRAR STOP	MUY LENTA	INDICADOR CANCELA ABIERTA (24 V)
L2	20 SEGUNDOS	ABRIR STOP CERRAR ABRIR	LENTA	LUZ INTERMITENTE 24 V
L3	40 SEGUNDOS	COMUNITARIO	MEDIA	ELECTROBLOQUEO 24 V
L4	80 SEGUNDOS	HOMBRE PRESENTE	RAPIDA	VENTOSA 24 V

Reset General:

Mantener pulsado los pulsadores OPEN+CLOSE hasta que se enciendan todos los leds desde L1 hasta L4 y soltar